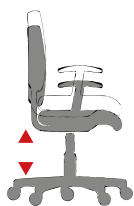
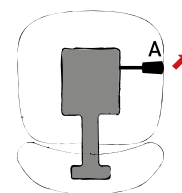


# Mechanismus / Mechanism

GS



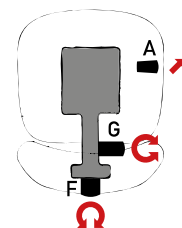
**GAS LIFT**  
Nastavení výšky sedadla.  
Height adjustment of the seat.



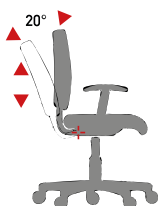
PC



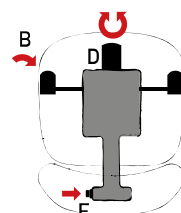
**PERMANENT CONTACT**  
Mechanismus vhodný pro náročné židle se sklonem opěradla 20°.  
Mechanism suited for task chairs with inclination of the backrest 20°.



PCP



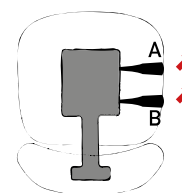
**PERMANENT CONTACT PLUS**  
Sklon opěradla 20° s možností nastavení bočního tahu a protiúder.  
Nastavení výšky opěradla pomocí tlačítka.  
Backrest inclination of 20°, with side tension adjustment control and antishock system. Backrest height adjustment with push button.



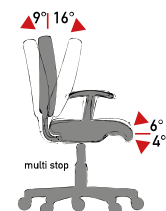
PCX



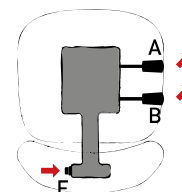
**PCX**  
Sklon opěradla 25° se protiúderovým systémem. Mechanismus pro nastavení výšky opěradla nahoru-dolů.  
Backrest inclination of 25°, with antishock system. Up-Down backrest height adjustment mechanism.



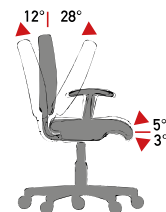
AS2



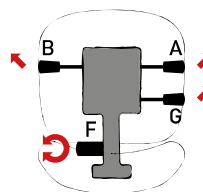
**A-SYNCHRON 2**  
Nezávislý sklon opěradla 9° pozitivně a 16° negativně, sedadla 6° pozitivně a 4° negativně, možnost uzamčení ve všech polohách. Nastavení výšky opěradla pomocí tlačítka.  
Independent backrest inclination of 9° positive and 16° negative, seat of 6° positive and 4° negative, lockable in all positions. Push button activated backrest height adjustment.



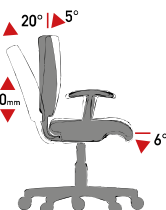
AS3



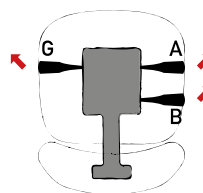
**A-SYNCHRON 3**  
Sklon opěradla 12° pozitivně a 28° negativně, kombinovaná aktivace sklápěcího mechanismu (s následným sklonem sedadla 5° pozitivně a 3° negativně), možnost uzamčení ve všech polohách. Nastavení výšky opěradla pomocí tlačítka.  
Backrest inclination of 12° positive and 28° negative, combined activation of tilting mechanism (with consequent seat inclination of 5° positive and 3° negative), lockable in all positions. Knob activated backrest height adjustment.



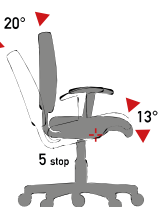
ASX



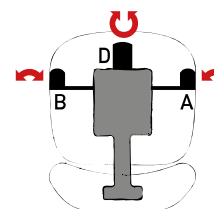
**ASX**  
Kombinovaný sklon sedadla a opěradla 6° (0° pozitivně a 6° negativně). Nezávislý sklon opěradla 25° negativně. Oba pohyby s uzamčením v nekonečných polohách. Mechanismus pro nastavení výšky opěradla nahoru-dolů.  
Seat and backrest combined tilting of 6° (0° positive and 6° negative). Independent backrest inclination of 25° negative. Both movements with locking in infinite positions. Up-Down backrest height adjustment mechanism.

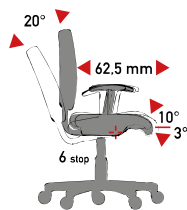


SS



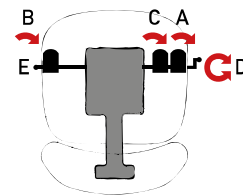
**SYNCHRON SOFT**  
Mechanismus vhodný pro náročné židle. Sklon opěradla 20°, sedadla 13°, 5 uzamykatelných poloh. Mechanismus pro nastavení výšky opěradla nahoru-dolů.  
Mechanism suited for task chairs. Inclination of the backrest 20°, of the seat 13°, 5 locking positions. Up-Down backrest height adjustment mechanism.



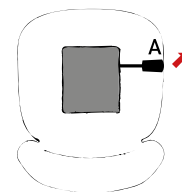
**TS****TENSION SOFT**

Mechanismus vhodný pro náročně židle. Sklon opěradla 20°, sedadla 10°, 5 uzamykatelných poloh. Negativní sklon sedadla -3°, integrované posuvné sedadlo 62,5 mm (pro hmotnost až 120 kg). Mechanismus pro nastavení výšky opěradla nahoru-dolů.

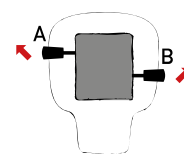
Mechanism suited for task chairs. Inclination of the backrest 20°, of the seat 10°, 6 locking positions. Seat negative inclination -3°, integrated 62,5 mm sliding seat. (for weights up to 120 Kg). Up-Down backrest height adjustment mechanism.

**OS****HARMONIC TILTING**

Libovolný sklon židle dopředu/dozadu.  
Free tilting of the chair front/rear.

**IC****SEAT INCLINATION**

Nastavení sedadla dopředu, od 2° pozitivně do 13° negativně.  
Adjustment of the seat front inclination, starting from 2° positive to 13° negative.

**Legenda – Legend**

- A** – Výška sedadla – Seat height
- B** – Aktivační mechanismus – Mechanism activation
- C** – Posuvné sedadlo – Sliding seat
- D** – Nastavení pnutí – Tension adjustment
- E** – Negativní sklon sedadla – Seat negative inclination
- F** – Nastavení výšky opěradla – Backrest height adjustment
- G** – Sklon opěradla – Backrest inclination